WIDOK ZESTAWU WRAZ Z ROZMIESZCZENIEM APARATÓW

TL2

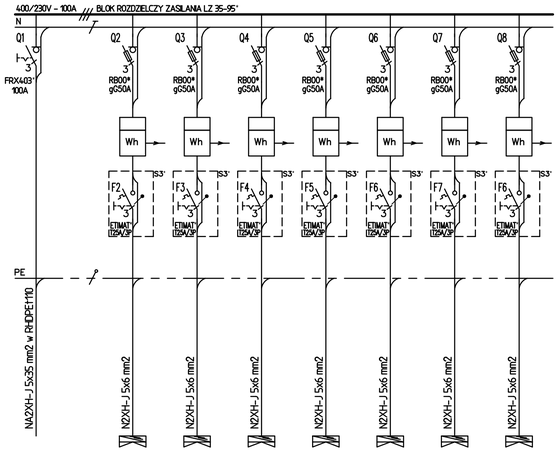

P_s=45,8kW

Zasilanie z rozdzielnicy RG		Zasilanie tablicy mieszkaniowej TM	Zasilanie tablicy mieszkaniowej TM	Zasilanie tablicy mieszkaniowej TM	Zasilanie tablicy mieszkaniowej TM	Zasilanie tablicy mieszkaniowej TM	Zasilanie tablicy mieszkaniowej TM	Zasilanie tablicy mieszkaniowej TM
1		2	3	4	5	6	7	8
		13,0kW	13,0kW	13,0kW	13,0kW	13,0kW	13,0kW	13,0kW
11		32	36	39	36	31	35	39
L1 L2 L3 N PE		L1 L2 L3 N PE	L1 L2 L3 N PE	L1 L2 L3 N PE	L1 L2 L3 N PE	L1 L2 L3 N PE	L1 L2 L3 N PE	L1 L2 L3 N PE

UWAGA: *Obudowy przystosować do plombowania.
Obudowa rozdzielnicy plombowana, wyposażona w typowy zamek energetyczny.
Zabezpiecznie zalicznikowe montować w plombowanej obudowie typ S.



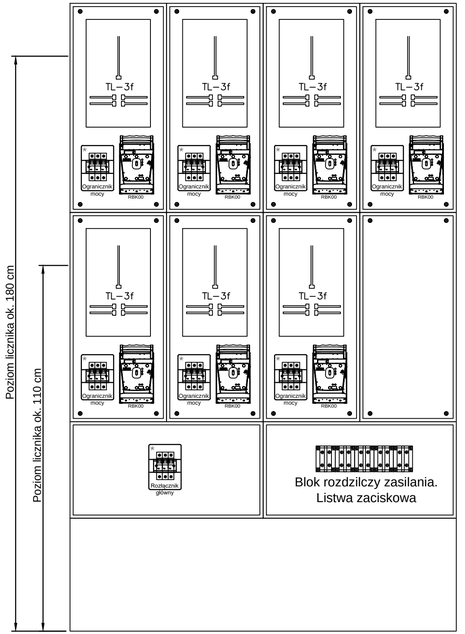

Jednostka projektowa
Pracownia RUKA projekt sp. z o.o.
59-220 Legnica, ul. Wojska Polskiego 1/5

PRACOWNIA RUKA PROJEKT

Nazwa i adres inwestycji
BUDYNEK MIESZKALNY WIELORODZINNY
dz. nr 84/5 obręb 0003 Nowy Zdrój, Polanica-Zdrój

Nazwa i adres inwestora
SIM Sudety Sp. z o. o.
57-300 Kłodzko, Pl. Bolesława Chrobrego 1

Tytuł rysunku
SCHEMAT 1-BIEGUNOWY TABLICY LICZNIKOWEJ TL2

Projektował	Nr uprawnień	Podpis	Specjalność
mgr inż. Włodzimierz Boguta	29/90/Lw		INSTALACYJNO - INTUNIERYJNA w zakresie sieci instalacji i urządzeń elektrycznych
Sprawdził	Nr uprawnień	Podpis	Specjalność
mgr inż. Remigiusz Przystaj	115/DOŚ/08		INSTALACYJNA w zakresie sieci, instalacji i urządzeń elektrycznych i elektroenergetycznych

Stadium	Data	Branża	Skala	Nr rys.	Rew.
P.T.	13.05.2024	ELEKTRYCZNA	-	E11	